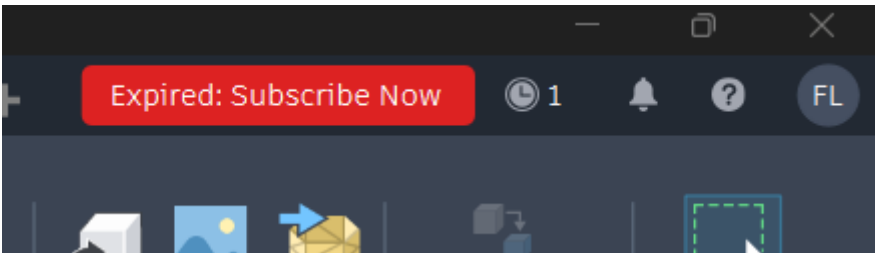


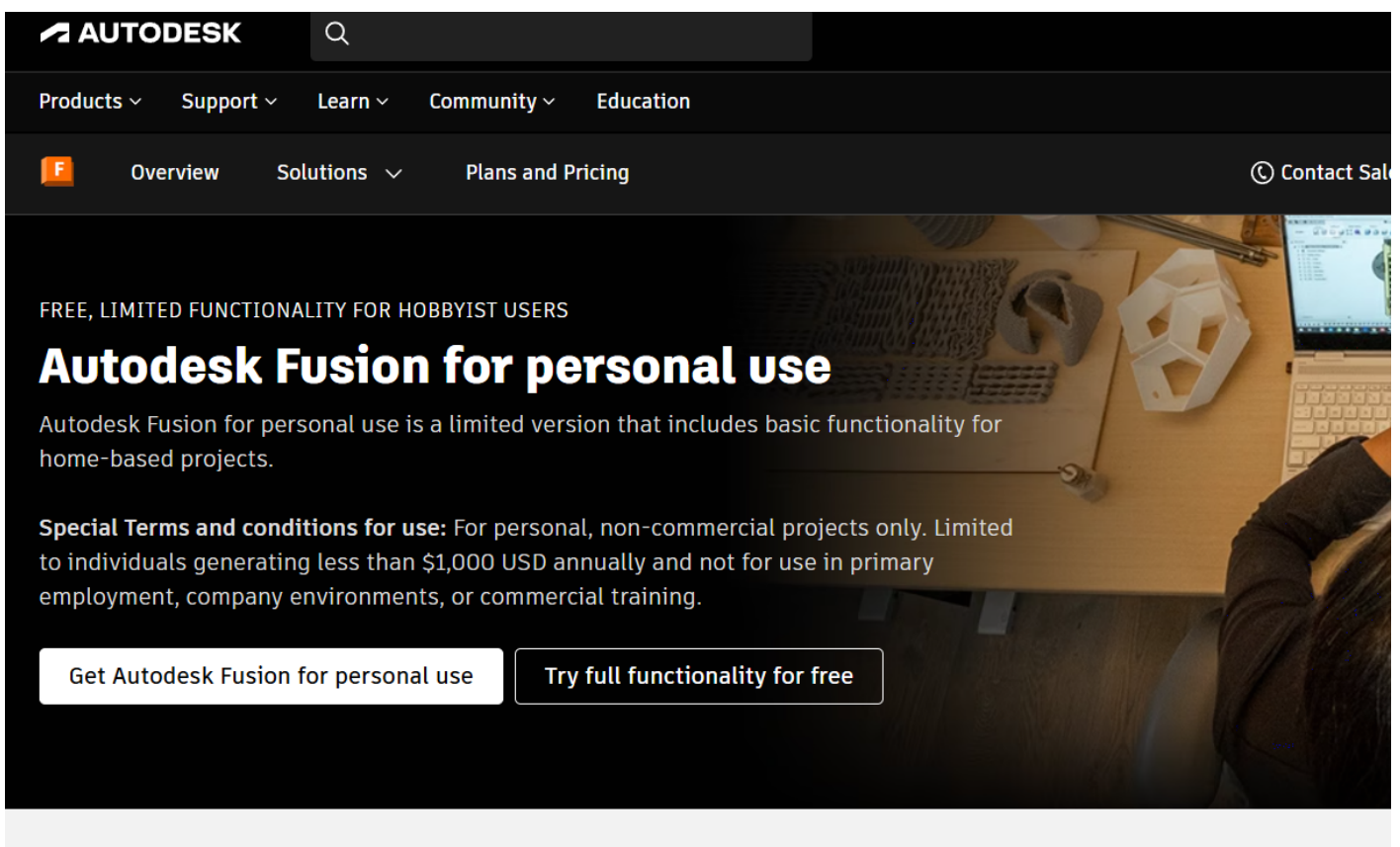
Fusion darmowa wersja

Po zakończeniu okresu próbnego możemy w darmowy sposób przejść na bezpłatną wersję do użytku osobistego, oto jak to zrobić:

1) Upewniamy się że skończył się nasz okres próbny, najłatwiej zalogować się na swoje konto w fusion i w prawym górnym rogu powinna być czerwona ikona z napisem "Expired: Subscribe Now"



2) zamykamy program i przechodzimy na stronę :[Fusion for personal use](#)



3) klikamy "Get Autodesk Fusion for personal use" i logujemy się na swoje konto

4) uzupełniamy email - uwaga jeżeli email zaczytał się automatycznie i wyskakują błąd należy usunąć go i wpisać jeszcze raz ręcznie

Steps:



Email*

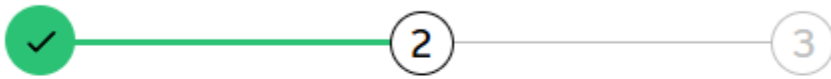
❖ Please enter a valid e-mail address.

This site is protected by reCAPTCHA and the Google [Privacy Policy](#) and [Terms of Service](#) apply.

Continue

5) uzupełniamy imię i nazwisko

Steps:



First name*

Last name*

Work phone

6) uzupełniamy resztę informacji



3

Country*

Poland 

Zip/Postal code*

00-000

What do you primarily plan to use Autodesk Fusion for?*

3D Printing 

What is your industry?*

Other 

- I agree to the Autodesk [Terms of Use](#) and acknowledge its [Privacy Statement](#)*
- I would like to opt-in to receive Industry News, Trends, Events, and Offers from Autodesk. (You can [unsubscribe](#) at any time).

This site is protected by reCAPTCHA and the Google

7) jeżeli wszystko uzupełniliśmy powinno pokazać się takie okno ale UWAGA! musimy zrobić jeszcze jeden krok



Download and install Autodesk Fusion for personal use

Please click below to activate Autodesk Fusion for personal use.

DOWNLOAD NOW

8) ostatnim krokiem jest pobranie instalatora, dopiero po kliknięciu download now i rozpoczęciu pobierania licencja zostanie aktywowana (nie trzeba instalować go po raz kolejny)

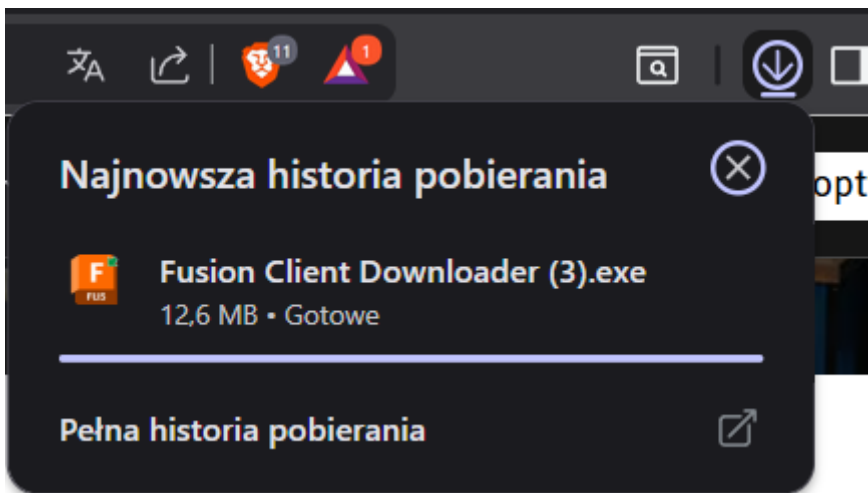
Download and install Autodesk Fusion for personal use

Please click below to activate a Autodesk Fusion for personal use subscription.

DOWNLOAD NOW



Note: It may take up to 30 minutes for your new subscription type to update. Please allow at least 30 minutes before signing in.



9) Teraz możemy zalogować się do fusion i zacząć dalsze modelowanie

Wersja #1

Utworzono 2026-02-21 13:41:11 UTC przez Michal Burza

Zaktualizowano 2026-02-21 13:54:18 UTC przez Michal Burza