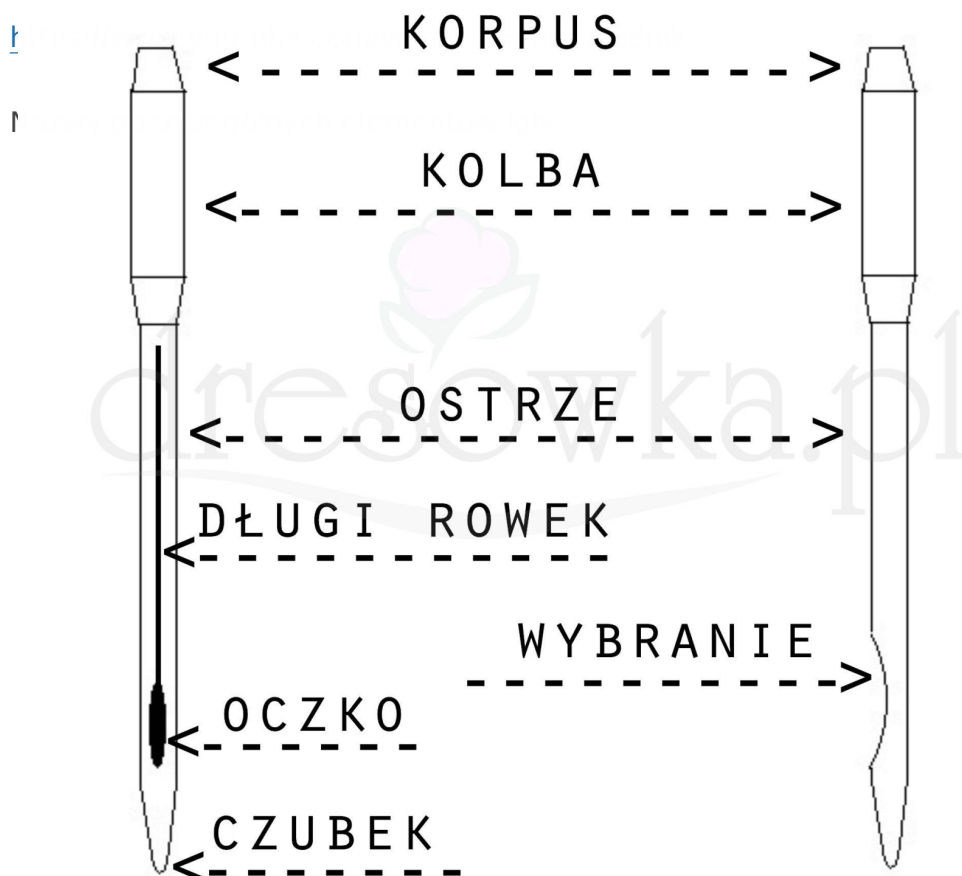


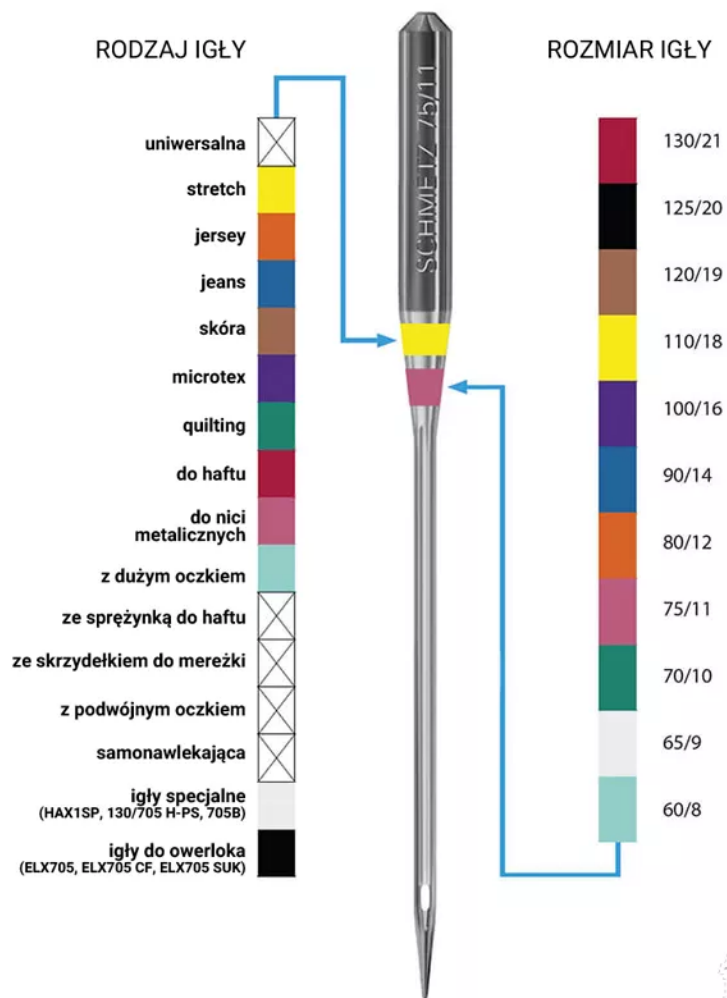
Rodzaje igie? krawieckich

Powinno się dobrać odpowiednią igłę do materiału, który chcemy zeszyć. Istnieje bardzo wiele rodzajów igieł, różnią się grubością ostrza, wielkością oczka, kształtem czubka itd. Nieprawidłowo dobrana igła będzie utrudniała pracę. Nitka może się przez to zrywać, igła może być za gruba i zbyt tępa żeby przebić się przez materiał.

Filmik na temat doboru igieł:



Oznaczenia igieł maszyn krawieckich. Jeżeli nie jest oznaczona kolorem to ma wygrawerowane oznaczenie na kolbie:



Zbliżenie na czubki igieł:

Do szycia materiałów bawełnianych i nierozciągliwych używamy igieł uniwersalnych.



czubek R - igła uniwersalna



czubek SKF lub SKL - zaokrąglony, igła do jerseyu



czubek SUK - igła do stretchu



czubek SPI - igła do jeansu



czubek SPI - igła do microtextu




czubek LL - igła do skóry



czubek R - igła uniwersalna, samonawlekająca



Zdjęcie przedstawiające w jaki sposób kształt czubka wpływa na wygląd ściegu na skórze:



Wersja #2

Utworzono 2024-07-11 11:05:16 UTC przez Marcin Goral

Zaktualizowano 2024-07-11 11:49:55 UTC przez Marcin Goral